

TABLES

Construction en inox 430, avec sous tablette renforcée

- Tablette supérieure et inférieure en inox avec bords tombants de 40 mm et retour de 15 mm
- Tablettes supérieur renforcé par de l'aggloméré • Tablette inférieure renforcé par 3 omégas en inox
- Pieds en tubes carrés de 40 mm reliés entre eux par des profilés en inox et posés sur des embouts réglables de 65mm en inox • Structure soudée • Possibilité de dossierets



| | | |
|-------------|----------------------|------|
| 046-TT/1071 | 1000 X 700 X 900h mm | 191€ |
| 046-TT/1271 | 1200 X 700 X 900h mm | 206€ |
| 046-TT/1471 | 1400 X 700 X 900h mm | 220€ |
| 046-TT/1671 | 1600 X 700 X 900h mm | 256€ |
| 046-TT/1871 | 1800 X 700 X 900h mm | 268€ |
| 046-TT/2071 | 2000 X 700 X 900h mm | 283€ |

046-KIT4R Option Kit 4 roues dont 2 freinées (non montées) 99€



TABLES ARMOIRES

Construction en inox 430, Tablette intermédiaire réglable, 2 Portes coulissantes

- Portes doublées à poignées profilées sur toute la hauteur • Tablette supérieure et inférieure en inox avec bords tombants de 40 mm et retour de 15 mm, Tablette supérieur renforcée par de l'aggloméré • Tablette inférieure renforcé par Omégas en inox
- Pieds réglables en inox • Rails et pièces de suspension en inox



| | | |
|-------------|----------------------|------|
| 180-TNE710C | 1000 X 700 X 900h mm | 499€ |
| 180-TNE712C | 1200 X 700 X 900h mm | 530€ |
| 180-TNE714C | 1400 X 700 X 900h mm | 570€ |
| 180-TNE716C | 1600 X 700 X 900h mm | 610€ |
| 180-TNE718C | 1800 X 700 X 900h mm | 650€ |
| 180-TNE720C | 2000 X 700 X 900h mm | 699€ |

TABLES ARMOIRES AVEC TIROIRS

Construction en inox 430, Tablette intermédiaire réglable, 2 Portes coulissantes, Bloc 3 tiroirs

- Portes doublées à poignées profilées sur toute la hauteur • Tablette supérieure et inférieure en inox avec bords tombants de 40 mm et retour de 15 mm, Tablette supérieur renforcée par de l'aggloméré • Tablette inférieure renforcé par Omégas en inox
- Pieds réglables en inox • Rails et pièces de suspension en inox



| | | |
|---------------|----------------------|--------|
| 180-TNE714CT3 | 1400 X 700 X 900h mm | 1.060€ |
| 180-TNE716CT3 | 1600 X 700 X 900h mm | 1.099€ |
| 180-TNE718CT3 | 1800 X 700 X 900h mm | 1.140€ |
| 180-TNE720CT3 | 2000 X 700 X 900h mm | 1.199€ |

CHAUFFE ASSIETTES »»

Construction inox, double paroi, entièrement calorifugée

- Thermostat et l'interrupteur avec voyant de contrôle
- Planches ajustable et amovibles
- Porte avec charnières très résistantes
- Diamètre maximum des assiettes 32 cm
- Puissances: 1 porte: 750W / 2 portes: 1250W

60 ASSIETTES / 1 PORTE

001-688051 450 X 450 X 850h mm 289€

120 ASSIETTES / 2 PORTES

001-688052 750 X 450 X 850h mm 459€



ARMOIRE CHAUFFANTE »»

Construction en inox, Thermostat, Voyant de contrôle

- Grille amovible réglable • Thermomètre • Portes coulissantes • Pieds réglables en inox

181-TCA710 1000 X 700 X 900h mm 979€

181-TCA712 1200 X 700 X 900h mm 989€

181-TCA714 1400 X 700 X 900h mm 1.039€

181-TCA716 1600 X 700 X 900h mm 1.089€

181-TCA718 1800 X 700 X 900h mm 1.129€

181-TCA720 2000 X 700 X 900h mm 1.179€



ARMOIRE MURALE »»

Construction en inox 430, Portes coulissantes doublées à poignées profilées sur toute la hauteur

- Fixation avec une baillonnette en inox de 1,5 mm d'épaisseur sur toute la longueur à l'arrière
- Tablette intermédiaire amovible renforcée et réglable
- Structure soudée • Option : serrure

180-MP100 1000 X 400 X 600h mm 390€

180-MP120 1200 X 400 X 600h mm 400€

180-MP140 1400 X 400 X 600h mm 420€

180-MP160 1600 X 400 X 600h mm 450€

180-MP180 1800 X 400 X 600h mm 500€

180-MP200 2000 X 400 X 600h mm 550€



MEUBLE À CAFÉ »»

Construction en inox, Tiroir à marc, Tablette intermédiaire renforcée et réglable

- Structure soudée • Plan de travail en inox renforcé par de l'aggloméré
- Pieds réglables

1 PORTE + 1 TIROIR

180-MNC080 519€

800 X 700 X 1150h mm

1 PORTE + 3 TIROIRS

180-MNC150 799€

1500 X 700 X 1150h mm

1 PORTE + 2 TIROIRS

180-MNC100 649€

1000 X 700 X 1150h mm

1 PORTE + 3 TIROIRS

180-MNC200 949€

2000 X 700 X 1150h mm



« ÉTAGÈRE MURALE

Construction en inox

- Tablette en inox 3 bords tombants de 30 mm plis écrasés à l'arrière • 1 bord relevé de 30 mm avec pli écrasé
- 2 consoles par niveau • 3 consoles par niveau à partir de 1600mm

CONSOLES FIXES

PLEINES

L X P : 1 Niveau / H 300mm

| | |
|------------|-------------------------|
| 800 X 300 | |
| 1000 X 300 | 180-EMF13100 62€ |
| 1200 X 300 | 180-EMF13120 65€ |
| 1400 X 300 | 180-EMF13140 67€ |
| 1600 X 300 | 180-EMF13160 81€ |
| 1800 X 300 | 180-EMF13180 84€ |
| 2000 X 300 | 180-EMF13200 87€ |

AJOURÉES

| | |
|------------|-------------|
| 180-EA1N08 | 99€ |
| 180-EA1N12 | 109€ |
| 180-EA1N16 | 119€ |



CONSOLES RÉGLABLES

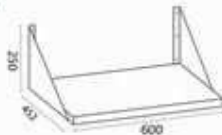
L X P : 1 Niveau / H 300mm 2 Niveaux / H 600mm 3 Niveaux / H 900mm

| | | | |
|------------|-------------------------|--------------------------|--------------------------|
| 1000 X 300 | 180-EMR13100 66€ | 180-EMR23100 124€ | 180-EMR33100 180€ |
| 1200 X 300 | 180-EMR13120 69€ | 180-EMR23120 129€ | 180-EMR33120 189€ |
| 1400 X 300 | 180-EMR13140 71€ | 180-EMR23140 134€ | 180-EMR33140 196€ |
| 1600 X 300 | 180-EMR13160 87€ | 180-EMR23160 162€ | 180-EMR33160 234€ |
| 1800 X 300 | 180-EMR13180 90€ | 180-EMR23180 167€ | 180-EMR33180 242€ |
| 2000 X 300 | 180-EMR13200 93€ | 180-EMR23200 172€ | 180-EMR33200 250€ |



ÉTAGÈRE SPÉCIALE POUR MICRO ONDES

180-MW 6045 **600 X 452 X 250h mm** **75€**

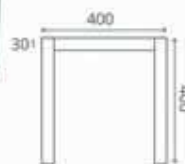


ÉTAGÈRE CHEF »»



Construction en inox 430, Étagère renforcée par un Oméga sur la longueur

- Pieds en tubes carrés de 25 mm • Livrées avec système de fixation en PVC noir • Structure soudée



ÉTAGÈRE 1 NIVEAU

| | | |
|---------------|-----------------------------|-------------|
| 046-ECL/10401 | 1000 X 400 X 400h mm | 79€ |
| 046-ECL/12401 | 1200 X 400 X 400h mm | 84€ |
| 046-ECL/14401 | 1400 X 400 X 400h mm | 89€ |
| 046-ECL/16401 | 1600 X 400 X 400h mm | 93€ |
| 046-ECL/18401 | 1800 X 400 X 400h mm | 98€ |
| 046-ECL/20401 | 2000 X 400 X 400h mm | 109€ |



ÉTAGÈRE 2 NIVEAUX

| | | |
|---------------|-----------------------------|-------------|
| 046-ECL/10302 | 1000 X 300 X 700h mm | 119€ |
| 046-ECL/12302 | 1200 X 300 X 700h mm | 128€ |
| 046-ECL/14302 | 1400 X 300 X 700h mm | 136€ |
| 046-ECL/16302 | 1600 X 300 X 700h mm | 144€ |
| 046-ECL/18302 | 1800 X 300 X 700h mm | 152€ |
| 046-ECL/20302 | 2000 X 300 X 700h mm | 160€ |

ÉTAGÈRES »



Construction en inox, Finition brossé, poli

• Structure en tube soudé 30x30mm • Tablette renforcée par Omega • Possibilité de tablette perforée

4 NIVEAUX / PROFONDEUR 400MM

| | | |
|----------------|-----------------------|------|
| 046-EDSL/10404 | 1000 X 400 X 1800h mm | 375€ |
| 046-EDSL/11404 | 1100 X 400 X 1800h mm | 387€ |
| 046-EDSL/12404 | 1200 X 400 X 1800h mm | 399€ |
| 046-EDSL/13404 | 1300 X 400 X 1800h mm | 411€ |
| 046-EDSL/14404 | 1400 X 400 X 1800h mm | 424€ |
| 046-EDSL/15404 | 1500 X 400 X 1800h mm | 432€ |
| 046-EDSL/16404 | 1600 X 400 X 1800h mm | 448€ |
| 046-EDSL/17404 | 1700 X 400 X 1800h mm | 461€ |
| 046-EDSL/18404 | 1800 X 400 X 1800h mm | 473€ |
| 046-EDSL/19404 | 1900 X 400 X 1800h mm | 485€ |
| 046-EDSL/20404 | 2000 X 400 X 1800h mm | 497€ |

4 NIVEAUX / PROFONDEUR 500MM

| | | |
|----------------|-----------------------|------|
| 046-EDSL/10504 | 1000 X 500 X 1800h mm | 390€ |
| 046-EDSL/11504 | 1100 X 500 X 1800h mm | 403€ |
| 046-EDSL/12504 | 1200 X 500 X 1800h mm | 417€ |
| 046-EDSL/13504 | 1300 X 500 X 1800h mm | 431€ |
| 046-EDSL/14504 | 1400 X 500 X 1800h mm | 444€ |
| 046-EDSL/15504 | 1500 X 500 X 1800h mm | 458€ |
| 046-EDSL/16504 | 1600 X 500 X 1800h mm | 471€ |
| 046-EDSL/17504 | 1700 X 500 X 1800h mm | 485€ |
| 046-EDSL/18504 | 1800 X 500 X 1800h mm | 499€ |
| 046-EDSL/19504 | 1900 X 500 X 1800h mm | 512€ |
| 046-EDSL/20504 | 2000 X 500 X 1800h mm | 520€ |



5 NIVEAUX / PROFONDEUR 400MM

| | | |
|----------------|-----------------------|------|
| 046-EDSL/10405 | 1000 X 400 X 2000h mm | 448€ |
| 046-EDSL/11405 | 1100 X 400 X 2000h mm | 463€ |
| 046-EDSL/12405 | 1200 X 400 X 2000h mm | 478€ |
| 046-EDSL/13405 | 1300 X 400 X 2000h mm | 483€ |
| 046-EDSL/14405 | 1400 X 400 X 2000h mm | 494€ |
| 046-EDSL/15405 | 1500 X 400 X 2000h mm | 524€ |
| 046-EDSL/16405 | 1600 X 400 X 2000h mm | 539€ |
| 046-EDSL/17405 | 1700 X 400 X 2000h mm | 555€ |
| 046-EDSL/18405 | 1800 X 400 X 2000h mm | 570€ |
| 046-EDSL/19405 | 1900 X 400 X 2000h mm | 586€ |
| 046-EDSL/20405 | 2000 X 400 X 2000h mm | 601€ |

5 NIVEAUX / PROFONDEUR 500MM

| | | |
|----------------|-----------------------|------|
| 046-EDSL/10505 | 1000 X 500 X 2000h mm | 466€ |
| 046-EDSL/11505 | 1100 X 500 X 2000h mm | 483€ |
| 046-EDSL/12505 | 1200 X 500 X 2000h mm | 500€ |
| 046-EDSL/13505 | 1300 X 500 X 2000h mm | 518€ |
| 046-EDSL/14505 | 1400 X 500 X 2000h mm | 535€ |
| 046-EDSL/15505 | 1500 X 500 X 2000h mm | 551€ |
| 046-EDSL/16505 | 1600 X 500 X 2000h mm | 568€ |
| 046-EDSL/17505 | 1700 X 500 X 2000h mm | 596€ |
| 046-EDSL/18505 | 1800 X 500 X 2000h mm | 603€ |
| 046-EDSL/19505 | 1900 X 500 X 2000h mm | 620€ |
| 046-EDSL/20505 | 2000 X 500 X 2000h mm | 637€ |



ARMOIRES HAUTES »



PORTES BATTANTES

| | | |
|-------------|-----------------------|--------|
| 046-AHB/105 | 1000 X 500 X 2000h mm | 923€ |
| 046-AHB/125 | 1200 X 500 X 2000h mm | 987€ |
| 046-AHB/145 | 1400 X 500 X 2000h mm | 1.052€ |
| 046-AHB/106 | 1000 X 600 X 2000h mm | 963€ |
| 046-AHB/126 | 1200 X 600 X 2000h mm | 1.031€ |
| 046-AHB/146 | 1400 X 600 X 2000h mm | 1.100€ |
| 046-AHB/107 | 1000 X 700 X 2000h mm | 995€ |
| 046-AHB/127 | 1200 X 700 X 2000h mm | 1.066€ |
| 046-AHB/147 | 1400 X 700 X 2000h mm | 1.139€ |

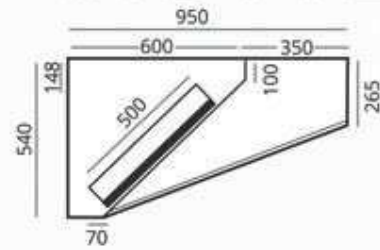
PORTES COULISSANTES

| | | |
|-------------|-----------------------|--------|
| 046-AHF/105 | 1000 X 500 X 2000h mm | 876€ |
| 046-AHF/125 | 1200 X 500 X 2000h mm | 949€ |
| 046-AHF/145 | 1400 X 500 X 2000h mm | 1.006€ |
| 046-AHF/165 | 1600 X 500 X 2000h mm | 1.096€ |
| 046-AHF/185 | 1800 X 500 X 2000h mm | 1.157€ |
| 046-AHF/205 | 2000 X 500 X 2000h mm | 1.237€ |
| 046-AHF/106 | 1000 X 600 X 2000h mm | 895€ |
| 046-AHF/126 | 1200 X 600 X 2000h mm | 983€ |
| 046-AHF/146 | 1400 X 600 X 2000h mm | 1.054€ |
| 046-AHF/166 | 1600 X 600 X 2000h mm | 1.141€ |
| 046-AHF/186 | 1800 X 600 X 2000h mm | 1.201€ |
| 046-AHF/206 | 2000 X 600 X 2000h mm | 1.215€ |
| 046-AHF/107 | 1000 X 700 X 2000h mm | 947€ |
| 046-AHF/127 | 1200 X 700 X 2000h mm | 1.019€ |
| 046-AHF/147 | 1400 X 700 X 2000h mm | 1.093€ |
| 046-AHF/167 | 1600 X 700 X 2000h mm | 1.189€ |
| 046-AHF/187 | 1800 X 700 X 2000h mm | 1.260€ |
| 046-AHF/207 | 2000 X 700 X 2000h mm | 1.334€ |





HOTTE



COMPLÈTE AVEC EXTRACTEUR VARIATEUR FILTRES LABYRINTHES

| | | |
|-----------------------|---------------------|------|
| 046-HSL/1505-S+7/7+3A | 1500 X 950 X 540hmm | 799€ |
| 046-HSL/2005-S+7/7+3A | 2000 X 950 X 540hmm | 849€ |
| 046-HSL/2505-S+7/7+3A | 2500 X 950 X 540hmm | 949€ |

Autres longueurs sur commande



MOTEUR

| | MOTEUR | SOUS CAISSON |
|-------|-------------------|---------------------|
| 7/7 | 270-MOT7/7 239€ | 270-MOT7/7SC 382€ |
| 9/9 | 270-MOT9/9 322€ | 270-MOT9/9SC 493€ |
| 10/10 | 270-MOT10/10 409€ | 270-MOT10/10SC 535€ |
| 12/12 | 270-MOT12/12 485€ | 270-MOT12/12SC 662€ |

Option: éclairage haute température

VARIATEUR



| | | |
|-----|------------|------|
| 3A | 270-VAR5A | 70€ |
| 5A | 270-VAR7A | 90€ |
| 10A | 270-VAR10A | 172€ |

AUTRES POSSIBILITÉS



SEMI PROFESSIONNELLE

Construction en inox, 2 moteurs, filtre métallique
 • Éclairage halogène • Extraction 150-273m³/h
 • Commande par boutons-poussoirs • Variateur de vitesse

| | | |
|------------|---------------------|------|
| 017-BNO90I | 523 X 899 X 150h mm | 180€ |
|------------|---------------------|------|

CHARIOTS

Construction en inox, sur roulettes pivotantes dont 2 freinées

- Dimension tablettes: 900x510mm
- Dimension chariot: 970x550x950h mm



| | | |
|------------|-----------|------|
| 001-535001 | 2 niveaux | 139€ |
| 001-535002 | 3 niveaux | 169€ |

Construction en inox, sur roulettes pivotantes dont 2 freinées

- Dimension GN1/1 : 550x380x1740h mm
- Dimension 60/40 : 620x470x1740h mm

| | | |
|------------|-------------|------|
| 001-535025 | 16niv GN1/1 | 159€ |
| 001-535030 | 15niv 60/40 | 189€ |



PLONGES

Construction inox, Avec piétement, Bandeau frontal et latéraux en inox, bonde et crépines

- Ossature en tube carré 40x40mm soudé
- Fond extérieur des cuves muni d'un isolant phonique
- Pieds réglables en inox

1 CUVE SEULE

046-PL/0715+PP/O-S 700 X 700 X 900h mm 250€

1 CUVE + 1 ÉGOUTTOIR

046-PL/1215D+PP/O-S 1200 X 700 X 900h mm 285€

046-PL/1215G+PP/O-S

046-PL/1415D+PP/O-S 1400 X 700 X 900h mm 309€

046-PL/1415G+PP/O-S

2 CUVES + 1 ÉGOUTTOIR

046-PL/1424D+PP/O 1400 X 700 X 900h mm 370€

046-PL/1424G+PP/O

046-PL/1624D+PP/O-S 1600 X 700 X 900h mm 378€

046-PL/1624G+PP/O-S

046-PL/1825D+PP/O-S 1800 X 700 X 900h mm 415€

046-PL/1825G+PP/O-S

046-PL/2026D+PP/O 2000 X 700 X 900h mm 445€

046-PL/2026G+PP/O

2 CUVES + 2 ÉGOUTTOIRS

046-PL/2025G+PP/O-S 2000 X 700 X 900h mm 435€

046-PL/2426G+PP/O-S 2400 X 700 X 900h mm 544€

DOUCHETTE

Douchette de lavage, robinet intermédiaire
• Robinet quart de tour • Mélangeur

DOUCHETTE

192-DMFB9D 209€

MÉLANGEURS



MÉLANGEUR

192-MFES920 44€



1/4 DE TOUR

192-MFBS920 67€



MITIGEUR

192-MFBCS1 75€

LAVE MAINS

- Livré avec flexible, Siphon, Col de cygne
- Distributeur de savon • Poussoir temporisé
- Dossieret séparé • Prémélangeur



POUSSOIR

046-LP/33-SAVON-C 159€

330 x 330 x 500h mm



INFRAROUGE

101-KRO-115N (pile)6V 579€

101-KRO-116N (secteur) 579€

380 x 350 x 540h mm

POUBELLE

- Construction Inox • Couvercle
- 50/100Ltres • Options pédale



SANS PÉDALE

50L 046-POUB-PSP390-50L-C 108€

100L 046-POUB-PSP475-100L-C 112€

AVEC PÉDALE

50L 046-POUB-PAP390-50L-C 127€

100L 046-POUB-PAP475-100L-C 139€